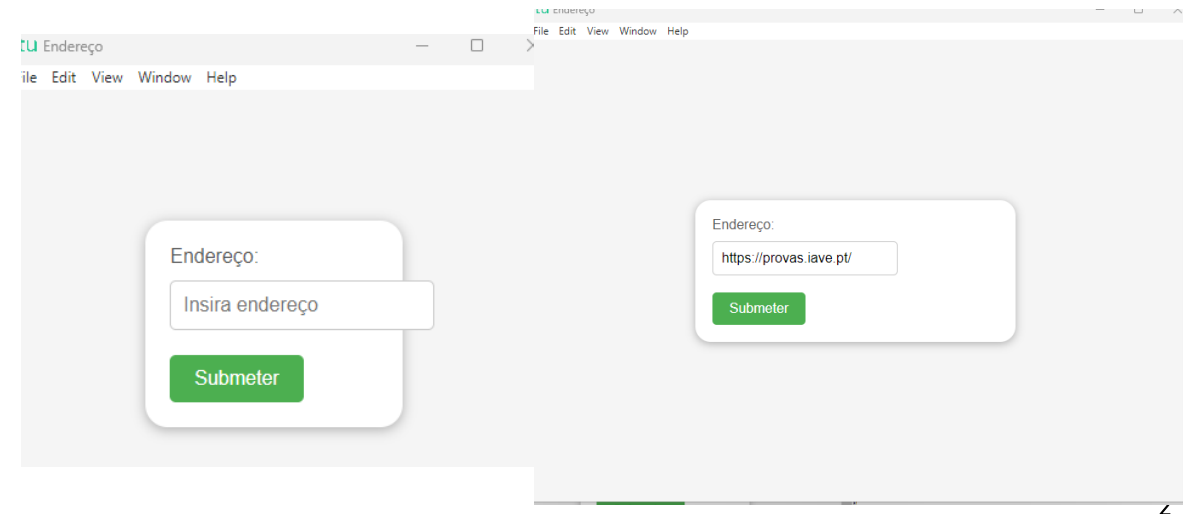
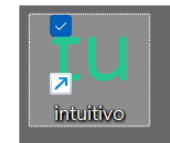


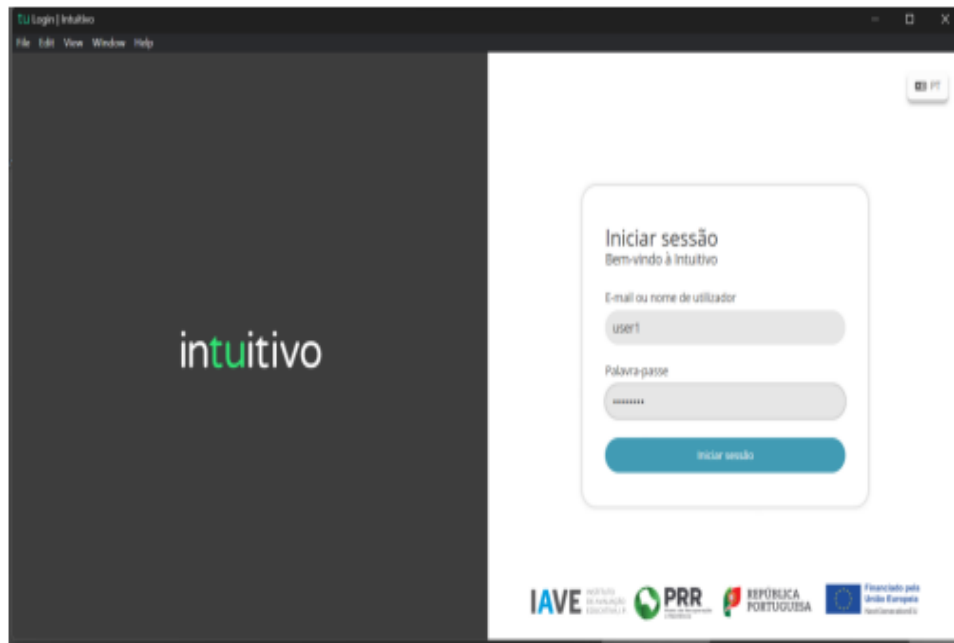


**PROVAS DE
AFERIÇÃO
2022/2023**

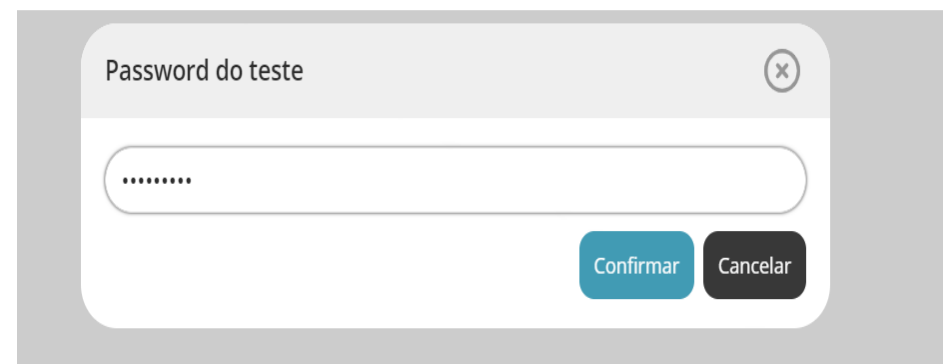
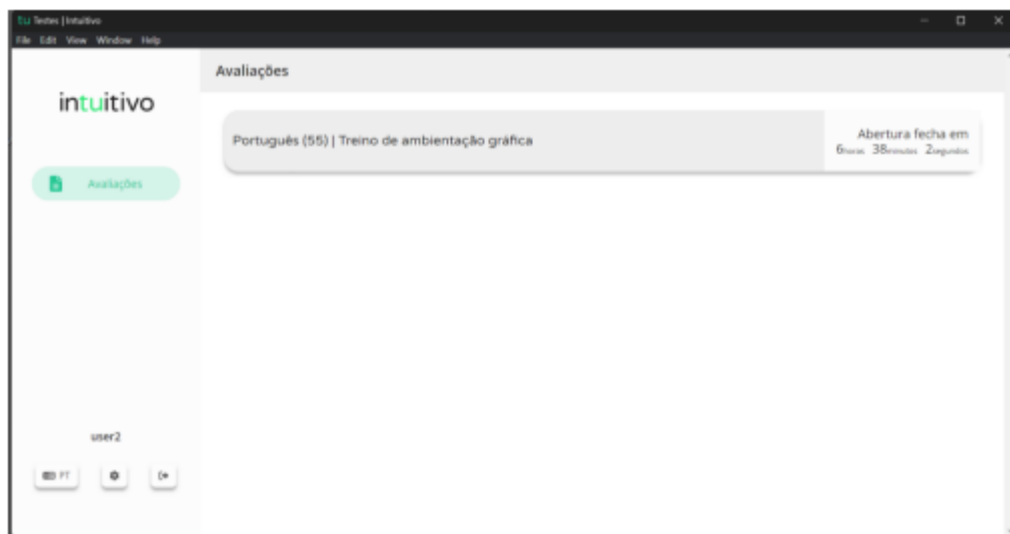
APLICAÇÃO DA PROVA


- Se a aplicação ainda não estiver aberta:
 - No ambiente de trabalho fazer duplo-clique no ícone
 - Será aberta a aplicação de realização de provas
- Na caixa endereço colocar a seguinte ligação:
“<https://provas.iave.pt/>”






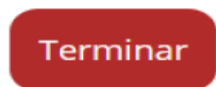
1. O endereço inserido vai ser aberto e, para iniciar a realização de uma prova, devem ser inseridas as **credenciais** fornecidas aos alunos pela escola e pressionado o botão “Aceder”
2. Na janela que é aberta, surge um menu de todas as provas que o aluno deve realizar ou que já foram realizadas. Para iniciar uma prova tem de clicar em cima do nome da prova.
3. Ao clicar em cima do nome da prova vai-lhe ser solicitada uma palavra-passe. Esta palavra-passe deverá ser fornecida verbalmente pelo vigilante. Depois de inserida a palavra-passe na caixa, o aluno deve pressionar o botão “Confirmar”.



Durante a realização da prova o aluno pode navegar na mesma usando os botões “Anterior” e “Próximo”. 



Chegando ao fim da prova, terá de clicar no botão “Terminar”  para que a prova seja finalizada.



Depois de clicar no botão “Terminar” o aluno terá de confirmar a conclusão da prova. **Depois de confirmar que pretende terminar a prova o aluno não poderá voltar a ver ou alterar qualquer resposta que tenha dado.**

