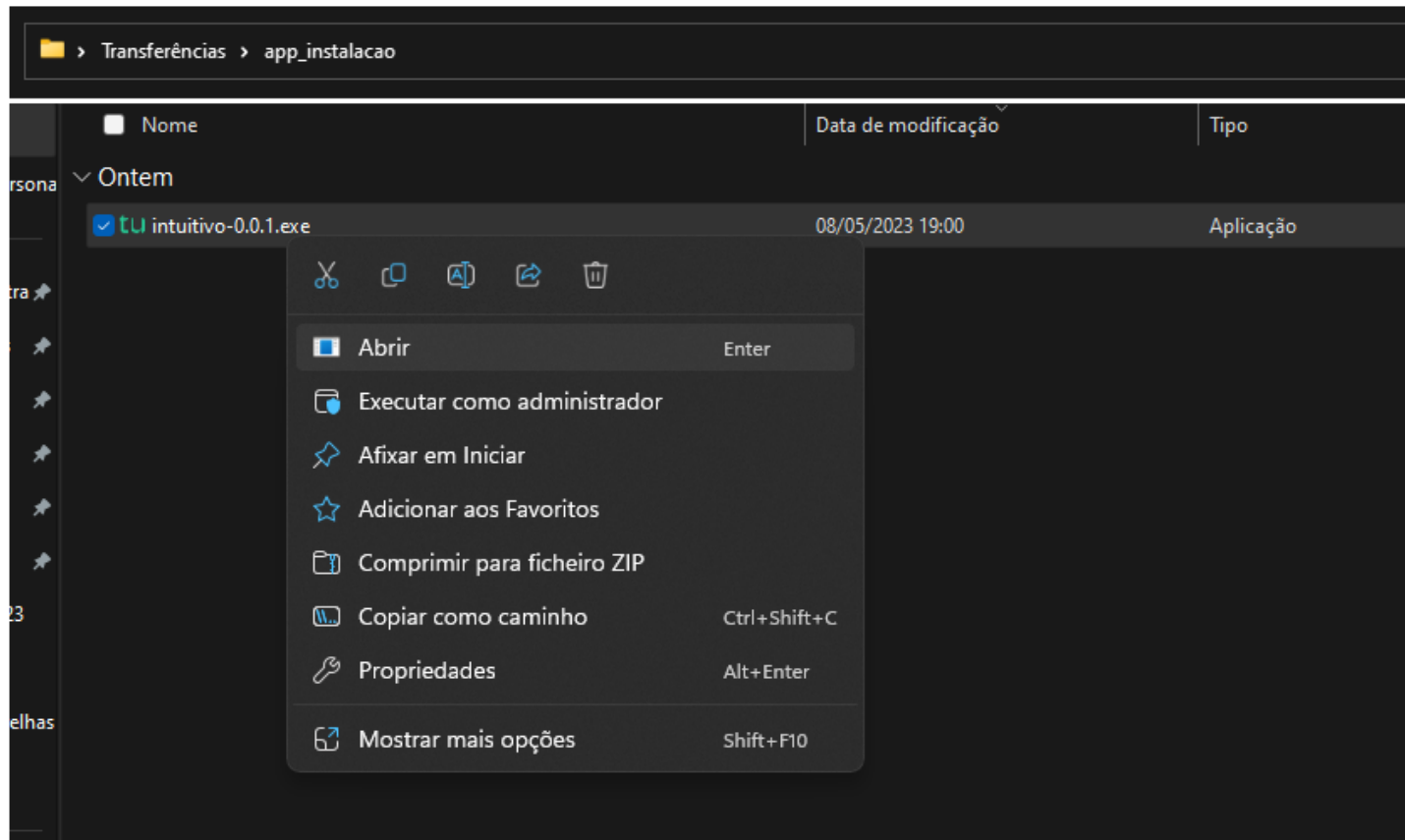




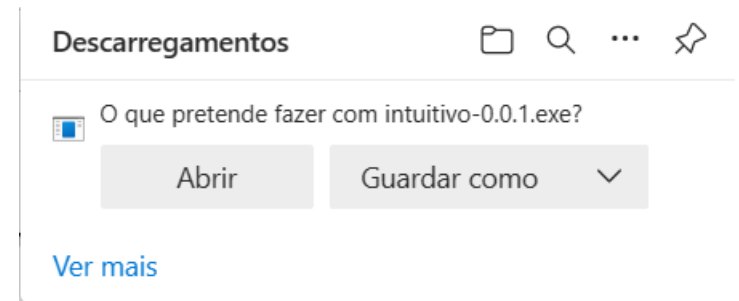
**PROVAS DE
AFERIÇÃO
2022/2023**

INSTALAÇÃO DO APLICATIVO

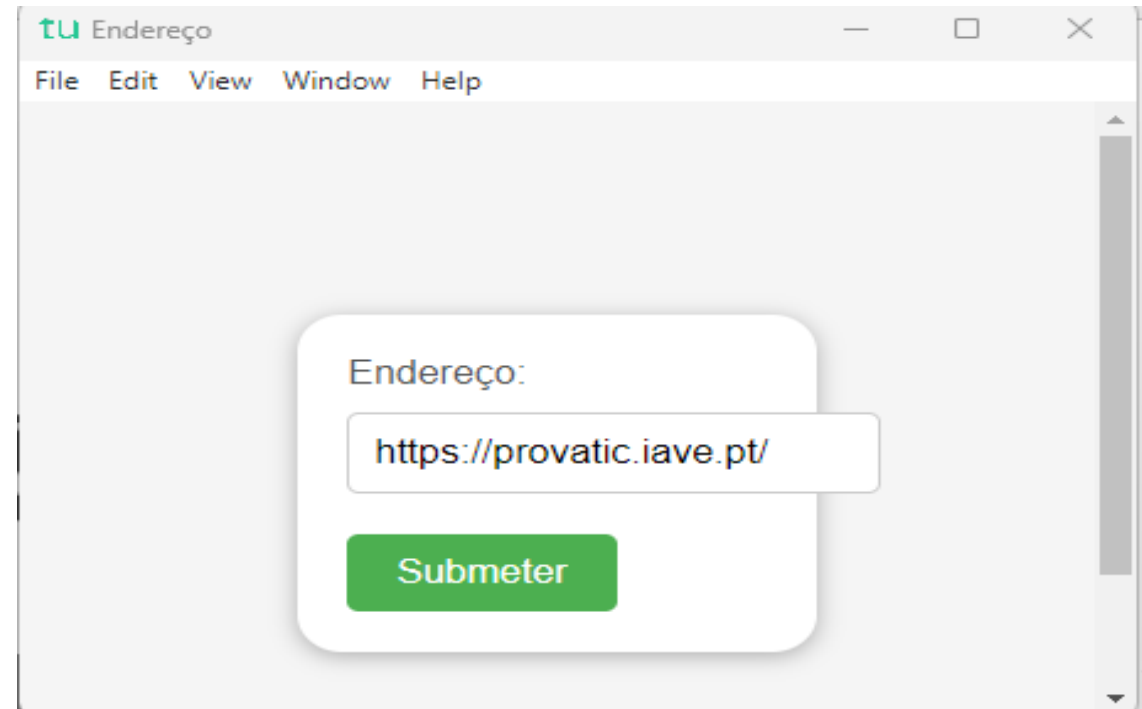
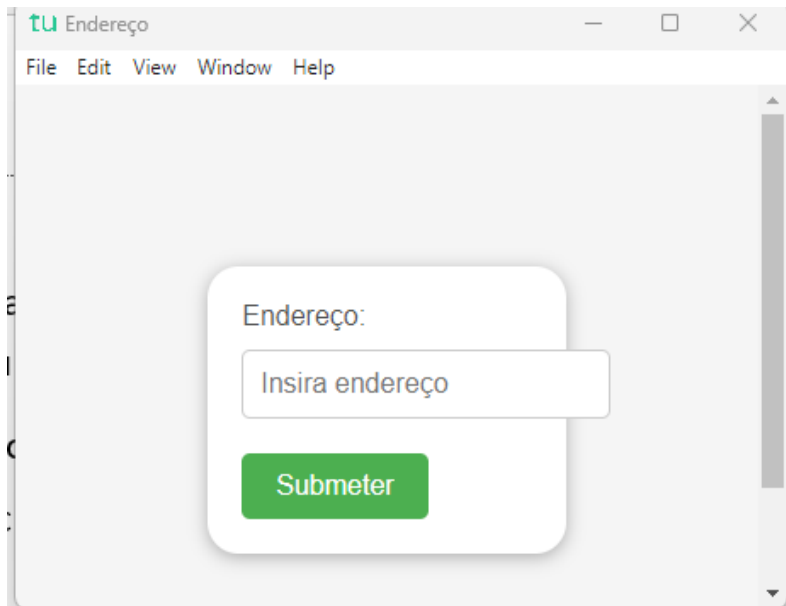
- Windows: <https://assets.iave.pt/production/apps/intuitivo-app/v0.0.1/intuitivo-0.0.1.exe> ;
- Linux: <https://assets.iave.pt/production/apps/intuitivo-app/v0.0.1/intuitivo.zip> ;
- macOS: <https://assets.iave.pt/production/apps/intuitivo-app/v0.0.1/intuitivo.app.zip> ;
- android: <https://assets.iave.pt/production/apps/intuitivo-app/v0.0.1/intuitivo.apk> .



- Depois de descarregado, o ficheiro deve ser aberto (duplo clique em cima do ficheiro ou menu de contexto e opção "Abrir") (Figura 1)

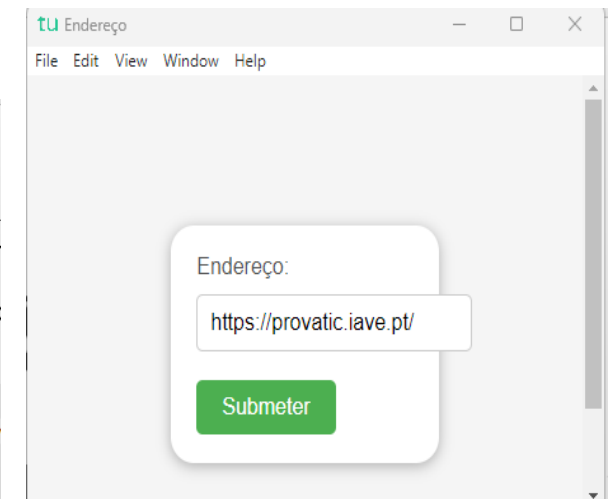
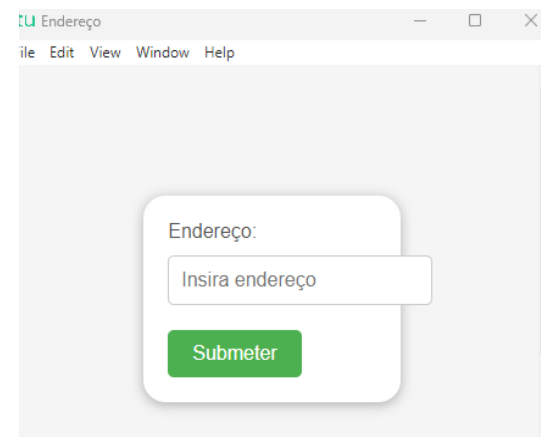
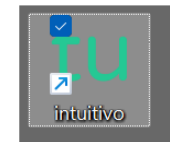


- Depois de clicar em abrir o programa, este é instalado automaticamente
- Depois de terminada a instalação é aberta a aplicação de realização de provas. A aplicação terá o aspeto apresentado na Figura seguinte:
- Na caixa endereço colocar a seguinte ligação:
" <https://provatic.iave.pt/> "



APLICAÇÃO DA PROVA

- Se a aplicação ainda não estiver aberta:
 - No ambiente de trabalho fazer duplo-clique no ícone
 - Será aberta a aplicação de realização de provas
- Na caixa endereço colocar a seguinte ligação:
“ <https://provatic.iave.pt/> ”



 **REPÚBLICA PORTUGUESA**
EDUCAÇÃO

IAVE INSTITUTO DE AVALIAÇÃO EDUCATIVA, I

Prova de Aferição de Tecnologias da Informação e Comunicação

Prova 89 | 8.º Ano de Escolaridade | 2023

Duração: 90 minutos

Nome de utilizador

"Nome de utilizador" não pode ficar em branco.

Palavra-passe


"Palavra-passe" não pode ficar em branco.

Aceder


- O endereço inserido vai ser aberto e, para iniciar a realização de uma prova, devem ser inseridas as credenciais fornecidas aos alunos pela escola e pressionado o botão "Aceder"
- Após entrar, é necessário introduzir a password da prova facultada pelo Vigilante

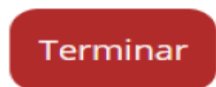
Password do teste ✕

Confirmar **Cancelar**

Durante a realização da prova o aluno pode navegar na mesma usando os botões “Anterior” e “Próximo”. 



Chegando ao fim da prova, terá de clicar no botão “Terminar”  para que a prova seja finalizada.



Depois de clicar no botão “Terminar” o aluno terá de confirmar a conclusão da prova. **Depois de confirmar que pretende terminar a prova o aluno não poderá voltar a ver ou alterar qualquer resposta que tenha dado.**

